




Cloisons Standards



Conception


Habillage interieur

- 1 **La cloison tissu** est composée de 2 bandes de tissus XTREME CS, classés non feu M1 (sauf coloris bleu clair CO), collées sur une planche de MDF de 6 mm d'épaisseur.
- 2 **La cloison mélamine** est formée d'un panneau de particules mélamine ép. 8 mm (certifié E1 et M3 ou M4).
- 3 **La cloison polycarbonate** alvéolaire comporte un panneau de polycarbonate alvéolaire transparent ép. 8 mm.
- 4 **La cloison mixte mélamine / polycarbonate alvéolaire** est formée comme la cloison mélamine mais un tiers de sa surface (H. 48 cm) est en polycarbonate alvéolaire translucide.
- 5 **La cloison mixte tissu / polycarbonate alvéolaire** est formée comme la cloison tissu mais un tiers de sa surface (H. 48 cm) est en polycarbonate alvéolaire translucide.



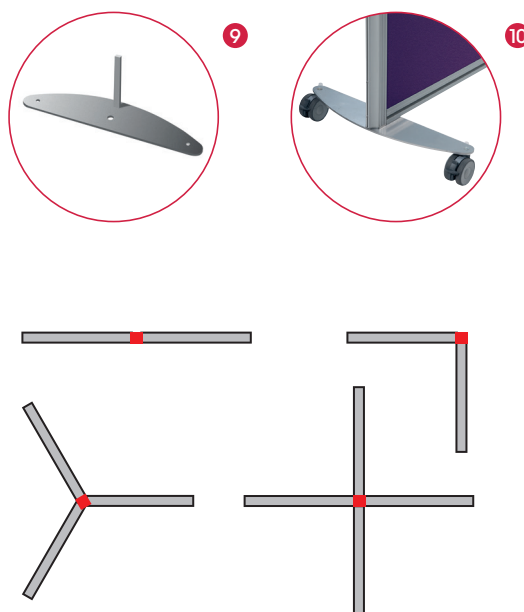
Cadre

- 6 Les panneaux sont glissés dans un cadre en aluminium, laqué blanc ou gris aluminium.
- 7 Les montants (section 22 x 40 mm) et la traverse haute (même profil) sont assemblés par une coupe à 45°, pièce de connection inférieure en zamac à chaque extrémité. Les montants et la traverse basse (section 14 x 25 mm) sont assemblés à l'aide d'une tôle en acier de 4 mm d'épaisseur revêtue d'une peinture époxy et de 4 vis de Ø 3.5 mm à chaque extrémité.
- 8 L'ensemble est monté sur 2 vérins, avec possibilité d'ajout de pied stabilisateur évitant le basculement des cloisons.



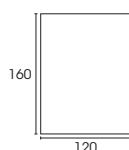
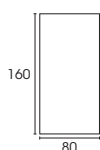
L'assemblage

- 9 **Le pied stabilisateur** est en acier laqué blanc ou gris aluminium, avec 2 trous taraudés Ø 8 mm à chaque extrémité pour y fixer les roulettes et un trou central Ø 15 mm pour faire passer le vérin. Dimensions 449 x 98 x 6 mm. Le pied stabilisateur fixe est à commander selon la configuration. En ligne : 2 pieds sont nécessaires pour une cloison départ puis 1 pied toutes les 2 cloisons. En angle de 2, 3 ("T") ou 4 cloisons (croix) : aucun pied stabilisateur n'est nécessaire.
- 10 **Lot de 4 roulettes**, blanches ou gris aluminium, diamètre 65 mm avec freins utile à la création d'espaces permanents ou temporaires et utile aux déplacements des cloisons. Attention : les pieds mobiles sont à commander toujours par 2 afin d'équiper une seule cloison. 2 pieds mobiles sont constitués de 2 pieds stabilisateurs fixes et d'un lot de 4 roulettes.
- 11 **Le connecteur plastique** assemble les cloisons, inclus dans le colis. Ce connecteur permet l'assemblage en ligne comme à angle variable. De multiples configurations sont donc possibles sans achat de pièce supplémentaire.



Synoptique en cm

sur stock



Autres dimensions, nous consulter.


Nuancier

Coloris tissu B

sur stock



Gris clair




Bleu clair


sur demande




Beige



Bleu polaire



Vert printemps



Rouge vermillon



Prune



Noir

Décors mélamine

sur stock



Blanc neige



Erable blanc




Chêne clair



Pommier de France

Finitions structures et pinces

sur stock



Blanc



Gris aluminium

Normes



La marque PEFC apporte la garantie que le produit que vous achetez est issu de sources responsables et, qu'à travers votre achat, vous participez à la gestion durable des forêts.



Fabrication française

100% des composants de la gamme Native sont fabriqués en France sur nos sites de production et chez des sous-traitants proches pour garantir une qualité et un service optimum ainsi que pour minimiser l'empreinte carbone.