



Fabrication
européenne



3 ans
garantie



PMR*



Banque d'accueil
Gloss



Présentation

- 1 Plateaux en panneaux de particules ép. 28 mm recouverts de mélamine (classés au feu M3) équipés de 2 obturateurs ø 80 mm (sauf module PMR). Chants droits en PVC (ép. 2 mm).
- 2 Tops des modules hauts recouverts d'un verre laqué blanc ép. 4mm. Profondeur utile des plans de travail modules hauts 80 cm et 111cm pour le module adapté aux personnes à mobilité réduite.
- 3 Piétements mélamine ép. 28 mm aux extrémités, piétements tube à la jonction de 2 modules pour faciliter la circulation, chants droits PVC ép. 2 mm. Piétements équipés de vérins de réglage (course 15 mm)
- 4 Voile de fond en MDF ép. 12mm recouvert de stratifié brillant.

• Les modules indépendants sont équipés de 2 piétements longs. Ils peuvent être juxtaposés les uns aux autres mais la circulation entre 2 modules est alors difficile.
• Les modules intermédiaires sont livrés avec un piétement tube, et doivent impérativement être entourés d'autres modules.
• Les modules extrémité gauche sont équipés d'un piétement long à gauche et d'un pied tube à droite ; les modules extrémité droite sont équipés d'un pied tube à gauche et d'un piétement long à droite. Les modèles extrémité gauche et droite permettent de fermer une configuration de modules intermédiaires.
• Le module haut est équipé d'un éclairage led sous la tablette (interrupteur à pied côté utilisateur)

Dimensions utiles :
Hauteur utile entre le plan de travail et la tablette rehausse : 33 cm
Profondeur utile du plan de travail avec la rehausse : 80 cm



Obturateurs ø 80 mm



Module haut avec éclairage LED sous la tablette (interrupteur à pieds côté utilisateur)

Modèles

Module haut droit



Module haut angle 90°



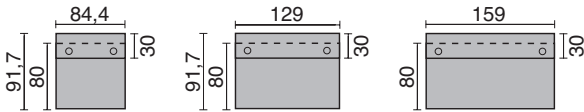
Module bas droit*



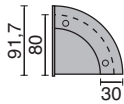
* personne à mobilité réduite

Synoptique en cm

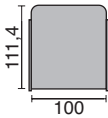
Modules haut - H. 111 cm



Module haut angle courbe 90°
H. 111 cm



Module bas PMR
H. 74 cm



Nuancier

Décor mélamine
sur stock



Blanc pastel

Finitions voile de fond stratifié
sur stock




Rouge



Blanc

sur demande



Orange

Options

- ① Goulotte d'électrification L. 90 cm

Compléments (voir fiches techniques spécifiques)

- ① Table basse Sushi : Structure aluminium, plateaux ep. 28 mm assortis aux finitions des banques, 2 formats 60x60 cm et 110x70 cm H. 32 cm.
- ② Armoires mélamine portes coulissantes :
- armoires basses H. 112,9 x L. 200 x P. 43,4 cm - 2 tablettes.
Corps mélamine décor blanc pastel, portes coulissantes habillage stratifié brillant. Armoire équipée d'un caisson mélamine blanc 2 tiroirs à poser sur tablette et d'une séparation médiane verticale.
- ③ Armoires mélamine portes battantes :
- armoires basses H. 69,3 x L. 80 x P. 42,6 cm - 1 tablette.
- armoires moyennes H. 133,3 x L. 80 x P. 42,6 cm - 3 tablettes.
- armoires hautes H. 197,3 x L. 80 x P. 42,6 cm - 4 tablettes.
- ③ ④ Caissons mobiles, mélamine ou métalliques, 2 ou 3 tiroirs.
Coussin d'assise tissu optionnel.



Entretien

Nous préconisons l'eau savonneuse. L'entretien ne doit pas se faire avec des produits contenant des solvants.

Normes



Conforme aux normes PMR (circulaire interministérielle n°DGUIHC 2007-53 du 30/11/07 annexe 8).