

PREMIUM

# SPOOK



**SPOOK est avant tout un panneau de recharge minimaliste dont certaines variantes offrent une connectivité de base. Ce produit haut de gamme, conçu dans un souci de qualité et de fonctionnalité, est fabriqué à partir de matériaux de premier choix tels que l'aluminium fraisé et le FENIX NTM. Il est non seulement durable et robuste, mais il offre également un aspect esthétique à n'importe quelle pièce, grâce à ses huit couleurs disponibles. Il est toujours équipé d'un port USB-C/A de 60 W et d'une fonction de recharge sans fil.**

Corps métallique avec FENIX NTM et peinture durable

Recharge sans fil Qi intégrée

USB-A QC et USB-C 60 W PD inclus

Encombrement minimal du panneau sur le bureau Disponible également avec des options de connectivité de base Prend en charge une large gamme de normes de prises



FRAN/AIS type E    SCHUKO type F    UNI VERSAL type F    ITALIE type L    DANEMARK type K    SUISSE type J    GB type G    US type B

## SPOOK XS


SPOOK XS est une option appropriée si aucune prise n'est nécessaire.



Dimensions (mm)	Poids (g)	Emballage du produit (mm / kg)
124,5 × 73 × 80,5	720	220 × 200 × 100 / 1
Nombre de prises	Charge USB-C/A 60 W	Câble d'alimentation
-	OUI	2,9 m, se terminant par une fiche 25 cm WIELAND ou WINSTA mini
Charge sans fil	Connecteurs	DÉCOUPAGE (mm)
OUI	-	120 × 68

## SPOOK S

SPOOK S avec toutes les options de recharge disponibles.



Dimensions (mm)	Poids (g)	Emballage du produit (mm / kg)
176 × 73 × 80,5	860	220 × 200 × 100 / 1,2
Nombre de prises	USB-C/A 60 W	Câble d'alimentation
1	OUI	2,9 m, se terminant par une fiche 25 cm WIELAND ou WINSTA mini
Charge sans fil	Connecteurs	DÉCOUPE (mm)
OUI	-	171 × 68

## SPOOK M


SPOOK M est toujours équipé d'un chargeur USB-C/A et d'un chargeur sans fil, soit uniquement avec des prises, soit avec une combinaison de prises et d'un connecteur.



Dimensions (mm)	Poids (g)	Emballage du produit (mm / kg)
227,5 × 73 × 80,5	1020	360 × 200 × 100 / 1,4
Nombre de prises	Charge USB-C/A 60 W	Câble d'alimentation
1 - 2	OUI	2,9 m, se terminant par une fiche 25 cm WIELAND ou WINSTA mini
Charge sans fil	Connecteurs	DÉCOUPE (mm)
OUI	0 - 2	222,5 × 68

## COULEURS

SPOOK est toujours proposé sous forme de panneau entièrement laqué avec FENIX NTM intégré. Nous proposons généralement deux options monochromes et six designs combinés.



### BIANCO KOS

FENIX NTM blanc et cadre peint assorti à la couleur Bianco Kos



### ARGENT ET BIANCO KOS

Cadre peint argent et insert blanc FENIX NTM



### ARGENTÉ & GRIGIO EFESO

cadre peint argent et insert gris FENIX NTM



### ARGENT & NERO INGO

cadre peint en argent et insert noir FENIX NTM



### ARGENT & BLEU FES

cadre peint en argent et insert bleu FENIX NTM



### NERO INGO

FENIX NTM noir et cadre peint assorti à la couleur Nero Ingo



### TAUPE & NERO INGO

cadre peint bronze et insert noir FENIX NTM



### TAUPE & CASTORO OTTAWA

cadre peint bronze et insert brun sable FENIX NTM

## DÉTAILS TECHNIQUES

Caractéristiques principales pour toutes les tailles de panneaux SPOOK

### SPÉCIFICATIONS DE CHARGE USB-C

Protocole PowerDelivery jusqu'à 60 W

### PRISES

230 V/10 A (UE), 110 V/10 A (États-Unis)

### MATÉRIAUX

duralumin, acier inoxydable, acier, plastique ABS (prises)

### DISPONIBLE DANS CETTE VERSION À

PARTIR DE 2022

### SPÉCIFICATIONS DE CHARGE USB-A

QuickCharge 3.0 (jusqu'à 5 A)

### ALIMENTATION 110

=250V, 10A

### INDICE DE PROTECTION

IP22

## CÂBLES D'ALIMENTATION

Les panneaux sont toujours fournis avec des câbles d'alimentation intégrés.



### Câble avec fiche standard

Câble de 2,9 mètres de long (non disponible pour la norme américaine)



### WINSTA mini

Câble pigtail de 25 cm de long avec connecteur (mâle, 2+PE, 10 A)



### WIELAND GST18i3

Câble pigtail de 25 cm de long avec connecteur (mâle, 2+PE, 10 A)

## LISTE DES VARIANTES



### SPOOK XS, USB-C/A ET CHARGE SANS FIL

BIANCO KOS	cadre blanc et cadre argenté	SPXS-CAQ-KW
ARGENT & BIANCO DOVER	FENIX NTM, cadre argenté FENIX	SPXS-CAQ-DS
ARGENT & GRIGIO EFESO	NTM blanc, cadre argenté FENIX	SPXS-CAQ-GS
ARGENT & NERO INGO	NTM gris, cadre argenté FENIX	SPXS-CAQ-NS
ARGENT & BLU FES	NTM noir, cadre noir FENIX NTM	SPXS-CAQ-BS
NERO INGO	et cadre bronze FENIX NTM, cadre	SPXS-CAQ-NC
TAUPE & NERO INGO	bronze FENIX NTM noir, cadre	SPXS-CAQ-NT
TAUPE & CASTORO OTTAWA	FENIX NTM marron	SPXS-CAQ-CT



### SPOOK M, 1x PRISE, USB-C/A ET CHARGE SANS FIL

BIANCO KOS	cadre blanc et cadre argenté	SPSS-CAQ-1FR-KW
ARGENT & BIANCO DOVER	FENIX NTM, cadre argenté FENIX	SPSS-CAQ-1FR-DS
ARGENT & GRIGIO EFESO	NTM blanc, cadre argenté FENIX	SPSS-CAQ-1FR-GS
ARGENT & NERO INGO	NTM gris, cadre argenté FENIX	SPSS-CAQ-1FR-NS
ARGENT & BLU FES	NTM noir, cadre noir FENIX NTM	SPSS-CAQ-1FR-BS
NOIR INGO	bleu et cadre bronze FENIX NTM,	SPSS-CAQ-1FR-NC
TAUPE & NERO INGO	cadre bronze FENIX NTM noir,	SPSS-CAQ-1FR-NT
TAUPE ET CASTORO OTTAWA	cadre FENIX NTM marron	SPSS-CAQ-1FR-CT



### SPOOK M, 2x PRISE, USB-C/A ET CHARGE SANS FIL

BIANCO KOS	cadre blanc et cadre argenté	SPMS-CAQ-2FR-KW
ARGENT & BIANCO DOVER	FENIX NTM, cadre argenté FENIX	SPMS-CAQ-2FR-DS
ARGENT & GRIGIO EFESO	NTM blanc, cadre argenté FENIX	SPMS-CAQ-2FR-GS
ARGENT & NERO INGO	NTM gris, cadre argenté FENIX	SPMS-CAQ-2FR-NS
ARGENT & BLU FES	NTM noir, cadre noir FENIX NTM	SPMS-CAQ-2FR-BS
NOIR INGO	bleu et cadre bronze FENIX NTM,	SPMS-CAQ-2FR-NC
TAUPE & NERO INGO	cadre bronze FENIX NTM noir,	SPMS-CAQ-2FR-NT
TAUPE ET CASTORO OTTAWA	cadre FENIX NTM marron	SPMS-CAQ-2FR-CT



### SPOOK M, 1x PRISE, USB-C/A ET CHARGE SANS FIL, LAN (RJ45)

BIANCO KOS	monture blanche et monture	SPMS-CAQ-1FR-LF-KW
ARGENT & BIANCO DOVER	argentée FENIX NTM, monture	SPMS-CAQ-1FR-LF-DS
ARGENT & GRIGIO EFESO	blanche FENIX NTM argentée,	SPMS-CAQ-1FR-LF-GS
ARGENT & NERO INGO	monture grise FENIX NTM	SPMS-CAQ-1FR-LF-NS
ARGENT & BLU FES	argentée, monture noire FENIX	SPMS-CAQ-1FR-LF-BS
NOIR INGO	NTM argentée, monture bleue	SPMS-CAQ-1FR-LF-NC
TAUPE & NERO INGO	FENIX NTM noire et monture	SPMS-CAQ-1FR-LF-NT
TAUPE ET CASTORO OTTAWA	bronze FENIX NTM, monture noire	SPMS-CAQ-1FR-LF-CT
	FENIX NTM bronze, monture	
	marron FENIX NTM	



### SPOOK M, 1x PRISE, USB-C/A ET CHARGE SANS FIL, USB-C

BIANCO KOS	cadre blanc et cadre argenté	SPMS-CAQ-1FR-CM-KW
ARGENT & BIANCO DOVER	FENIX NTM, cadre argenté FENIX	SPMS-CAQ-1FR-CM-DS
ARGENT & GRIGIO EFESO	NTM blanc, cadre argenté FENIX	SPMS-CAQ-1FR-CM-GS
ARGENT & NERO INGO	NTM gris, cadre argenté FENIX	SPMS-CAQ-1FR-CM-NS
ARGENT & BLU FES	NTM noir, cadre noir FENIX NTM	SPMS-CAQ-1FR-CM-BS
NOIR INGO	bleu et cadre bronze FENIX NTM,	SPMS-CAQ-1FR-CM-NC
TAUPE & NERO INGO	cadre bronze FENIX NTM noir,	SPMS-CAQ-1FR-CM-NT
TAUPE ET CASTORO OTTAWA	cadre FENIX NTM marron	SPMS-CAQ-1FR-CM-CT



### SPOOK M, 1x PRISE, USB-C/A ET CHARGE SANS FIL, HDMI

BIANCO KOS	cadre blanc et cadre argenté	SPMS-CAQ-1FR-HF-KW
ARGENT & BIANCO DOVER	FENIX NTM, cadre argenté FENIX	SPMS-CAQ-1FR-HF-DS
ARGENT & GRIGIO EFESO	NTM blanc, cadre argenté FENIX	SPMS-CAQ-1FR-HF-GS
ARGENT & NERO INGO	NTM gris, cadre argenté FENIX	SPMS-CAQ-1FR-HF-NS
ARGENT & BLU FES	NTM noir, cadre noir FENIX NTM	SPMS-CAQ-1FR-HF-BS
NOIR INGO	bleu et cadre bronze FENIX NTM,	SPMS-CAQ-1FR-HF-NC
TAUPE & NERO INGO	cadre bronze FENIX NTM noir,	SPMS-CAQ-1FR-HF-NT
TAUPE ET CASTORO OTTAWA	cadre FENIX NTM marron	SPMS-CAQ-1FR-HF-CT



### SPOOK M, 1x PRISE, USB-C/A ET CHARGE SANS FIL, CONNECTEURS HDMI ET LAN (RJ45)

BIANCO KOS	cadre blanc et cadre argenté	SPMS-CAQ-1FR-HFLF-KW
ARGENT & BIANCO DOVER	FENIX NTM, cadre argenté FENIX	SPMS-CAQ-1FR-HFLF-DS
ARGENT & GRIGIO EFESO	NTM blanc, cadre argenté FENIX	SPMS-CAQ-1FR-HFLF-GS
ARGENT & NERO INGO	NTM gris, cadre argenté FENIX	SPMS-CAQ-1FR-HFLF-NS
ARGENT & BLU FES	NTM noir, cadre noir FENIX NTM	SPMS-CAQ-1FR-HFLF-BS
NOIR INGO	bleu et cadre bronze FENIX NTM,	SPMS-CAQ-1FR-HFLF-NC
TAUPE & NERO INGO	cadre bronze FENIX NTM noir,	SPMS-CAQ-1FR-HFLF-NT
TAUPE ET CASTORO OTTAWA	cadre FENIX NTM marron	SPMS-CAQ-1FR-HFLF-CT




### SPOOK M, 1x PRISE, USB-C/A ET CHARGE SANS FIL, CONNECTEURS HDMI ET USB-C


BIANCO KOS	monture blanche et monture	SPMS-CAQ-1FR-HFCM-KW
ARGENT & BIANCO DOVER	argentée FENIX NTM, monture	SPMS-CAQ-1FR-HFCM-DS
ARGENT & GRIGIO EFESO	blanche FENIX NTM argentée,	SPMS-CAQ-1FR-HFCM-GS
ARGENT & NERO INGO	monture grise FENIX NTM	SPMS-CAQ-1FR-HFCM-NS
ARGENT & BLU FES	argentée, monture noire FENIX	SPMS-CAQ-1FR-HFCM-BS
NOIR INGO	NTM argentée, monture bleue	SPMS-CAQ-1FR-HFCM-NC
TAUPE & NERO INGO	FENIX NTM noire et monture	SPMS-CAQ-1FR-HFCM-NT
TAUPE & CASTORO OTTAWA	bronze FENIX NTM, monture noire	SPMS-CAQ-1FR-HFCM-CT
	FENIX NTM bronze, monture	
	marron FENIX NTM	


## CHAMP DE CONNECTEURS

La variante M de SPOOK permet d'utiliser un champ de connecteurs avec un ou deux connecteurs.

 LAN Cat6A (RJ45)  
Cat6A S/FTP, jusqu'à 500 MHz, 10GBase-T, boîtier blindé, 150 mm

 HDMI et LAN Cat6A (RJ45)  
HDMI 2.0b, 4K 60 Hz, jusqu'à 18 Gbps, 150 mm  
Cat6A S/FTP, jusqu'à 500 MHz, 10GBase-T, boîtier blindé, 150

 USB-C  
USB-C 3.2 GEN 2, 10 Gbps, 150 mm

 USB-C et HDMI  
USB-C 3.2 GEN 2, 10 Gbps, 150 mm HDMI  
2.0b, 4K 60 Hz, jusqu'à 18 Gbps, 150 mm

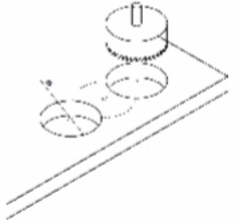
 HDMI  
HDMI 2.0b, 4K 60 Hz, jusqu'à 18 Gbps, 150 mm

## INSTRUCTIONS D'INSTALLATION

SPOOK s'installe dans une ouverture découpée ou fraisée dans le plateau de table.

Pour installer le panneau SPOOK, vous aurez besoin d'une scie sauteuse et d'une scie cloche d'un diamètre de 68 mm. Bien sûr, vous pouvez également utiliser une fraiseuse CNC. Voici les étapes d'installation :

- 1 | Marquez les deux trous d'extrémité et percez-les à l'aide de la scie cloche.
- 2 | Découpez le pont entre les trous à l'aide d'une scie sauteuse.
- 3 | Insérez le panneau dans l'ouverture, placez le cadre de montage par le dessous et serrez les vis en fonction de la résistance du plateau de table.
- 4 | Connectez le panneau à la prise électrique et à la connexion AV (si fournie).



### CONTENU DE L'EMBALLAGE

Panneau SPOOK avec câble d'alimentation, cadre de montage, vis de montage

### ÉPAISSEUR DU BUREAU

10 - 40 mm (possibilité jusqu'à 60 mm avec des vis personnalisées, non fournies dans l'emballage standard)

### MANUEL D'INSTALLATION

[panconnect.eu/en/download/](http://panconnect.eu/en/download/)



## ACCESSOIRES POUR PANNEAU SPOOK

SPOOK peut être complété par un passe-câbles séparé installé dans le plateau, dont la couleur est assortie au design du panneau.



### Passe-câble carré SPOOK avec inserts FENIX NTM et brosses intégrés

BIANCO KOS  
 ARGENT & BIANCO DOVER  
 ARGENT & GRIGIO EFESO  
 ARGENT & NERO INGO  
 ARGENT & BLU FES  
 NOIR INGO  
 TAUPE & NERO INGO  
 TAUPE & CASTORO OTTAWA

cadre blanc et cadre argenté  
 FENIX NTM, cadre blanc FENIX  
 NTM argenté, cadre gris FENIX  
 NTM argenté, cadre noir FENIX  
 NTM argenté, cadre bleu FENIX  
 NTM noir et cadre bronze FENIX  
 NTM, cadre noir FENIX NTM  
 bronze, cadre marron FENIX NTM

SP-PTH-KW  
 SP-PTH-DS  
 SP-PTH-GS  
 SP-PTH-NS  
 SP-PTH-BS  
 SP-PTH-NC  
 SP-PTH-NT  
 SP-PTH-CT

## SÉCURITÉ ET RECYCLAGE



PANCONNECT déclare que le panneau SPOOK est conforme à la directive basse tension 2014/35/UE et à la directive CEM 2014/30/UE. Les tests ont été effectués conformément aux normes EN 50491-5-1:2010 et EN 50491-5-2:2010.



Tous les produits PANCONNECT sont destinés à être mis à niveau ou recyclés conformément à la politique de l'entreprise. Avant de mettre ce panneau au rebut, veuillez vérifier si ce produit peut ou non être mis à niveau ou révisé. Si cela n'est pas possible, veuillez organiser la mise au rebut conformément aux directives européennes en vigueur.



Ce produit appartient à la catégorie des DÉCHETS D'ÉQUIPEMENTS ÉLECTRIQUES ET ÉLECTRONIQUES (DEEE) et ne peut donc être éliminé possible que conformément à la directive DEEE 2012/19/UE. Il ne peut pas être jeté avec les déchets municipaux. Pour plus d'informations, veuillez consulter le site [www.asekol.cz](http://www.asekol.cz) | [info@asekol.cz](mailto:info@asekol.cz)

## À PROPOS DU FABRICANT



PANCONNECT s.r.o.  
 Olomoucká 601/51, 618 00 Brno  
 Pobřežní 249/46, 186 00 Prague  
 ID : 29265703, numéro de TVA : CZ29265703

[sales@panconnect.eu](mailto:sales@panconnect.eu), +420 603 575 486  
[support@panconnect.eu](mailto:support@panconnect.eu), +420 731 145 272  
 Site web : [www.panconnect.eu](http://www.panconnect.eu)  
 portail et configurateur : [pro.panconnect.eu](http://pro.panconnect.eu)